



УПРАВЛЕНИЕ ФЕДЕРАЛЬНОЙ СЛУЖБЫ  
ГОСУДАРСТВЕННОЙ СТАТИСТИКИ  
ПО РЕСПУБЛИКЕ КРЫМ И Г. СЕВАСТОПОЛЮ

# Оперативные показатели по статистике труда по Республике Крым



июль 2022 года



УПРАВЛЕНИЕ ФЕДЕРАЛЬНОЙ СЛУЖБЫ  
ГОСУДАРСТВЕННОЙ СТАТИСТИКИ ПО  
РЕСПУБЛИКЕ КРЫМ И Г. СЕВАСТОПОЛЮ

# Оперативные показатели по статистике труда

по Республике Крым  
июль 2022 года

- 01 Среднемесячная заработная плата
- 02 Отклонение среднемесячной заработной платы от среднереспубликанского уровня
- 03 Среднемесячная заработная плата по муниципальным образованиям
- 04 Темпы номинальной, реальной заработной платы и индекса потребительских цен к предыдущему месяцу
- 05 Темпы номинальной, реальной заработной платы и индекса потребительских цен к соответствующему месяцу прошлого года

\* Ежемесячные данные оперативной статистики





УПРАВЛЕНИЕ ФЕДЕРАЛЬНОЙ СЛУЖБЫ  
ГОСУДАРСТВЕННОЙ СТАТИСТИКИ ПО  
РЕСПУБЛИКЕ КРЫМ И Г. СЕВАСТОПОЛЮ

# Оперативные показатели по статистике труда

по Республике Крым  
июль 2022 года

- 06 Просроченная задолженность по заработной плате
- 07 Динамика суммы просроченной задолженности по заработной плате
- 08 Среднесписочная численность работников
- 09 Число замещенных рабочих мест
- 10 Число замещенных рабочих мест по муниципальным образованиям

\* Ежемесячные данные оперативной статистики





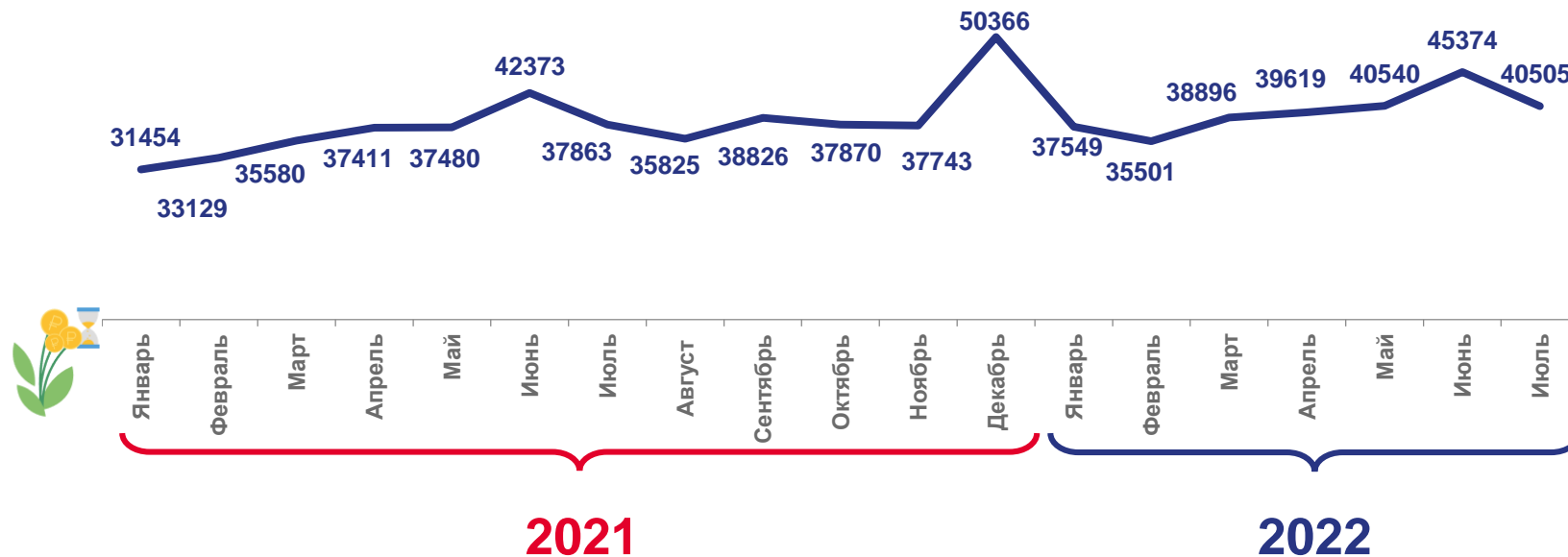
# СРЕДНЕМЕСЯЧНАЯ ЗАРАБОТНАЯ ПЛАТА ЗА ИЮЛЬ 2022 Г. <sup>1)</sup>

рублей

Уровень наибольшей и наименьшей заработной платы, рублей



Динамика среднемесячной заработной платы за 2021-2022 г.



<sup>1)</sup> Данные приведены по полному кругу организаций.





# ОТКЛОНЕНИЕ СРЕДНЕМЕСЯЧНОЙ ЗАРАБОТНОЙ ПЛАТЫ ОТ СРЕДНЕРЕСПУБЛИКАНСКОГО УРОВНЯ ЗА ИЮЛЬ 2022 Г. 1)

рублей



## 40505

Среднемесячная номинальная начисленная заработная плата



1) Данные приведены по полному кругу организаций.



# ТЕМПЫ НОМИНАЛЬНОЙ, РЕЛЬНОЙ ЗАРАБОТНОЙ ПЛАТЫ <sup>1)</sup> И ИНДЕКСА ПОТРЕБИТЕЛЬСКИХ ЦЕН ЗА ИЮЛЬ 2022 Г.

Июль 2022 г., в %  
к Июню 2022 г.



**89,0**

Темп номинальной заработной платы



**89,1**

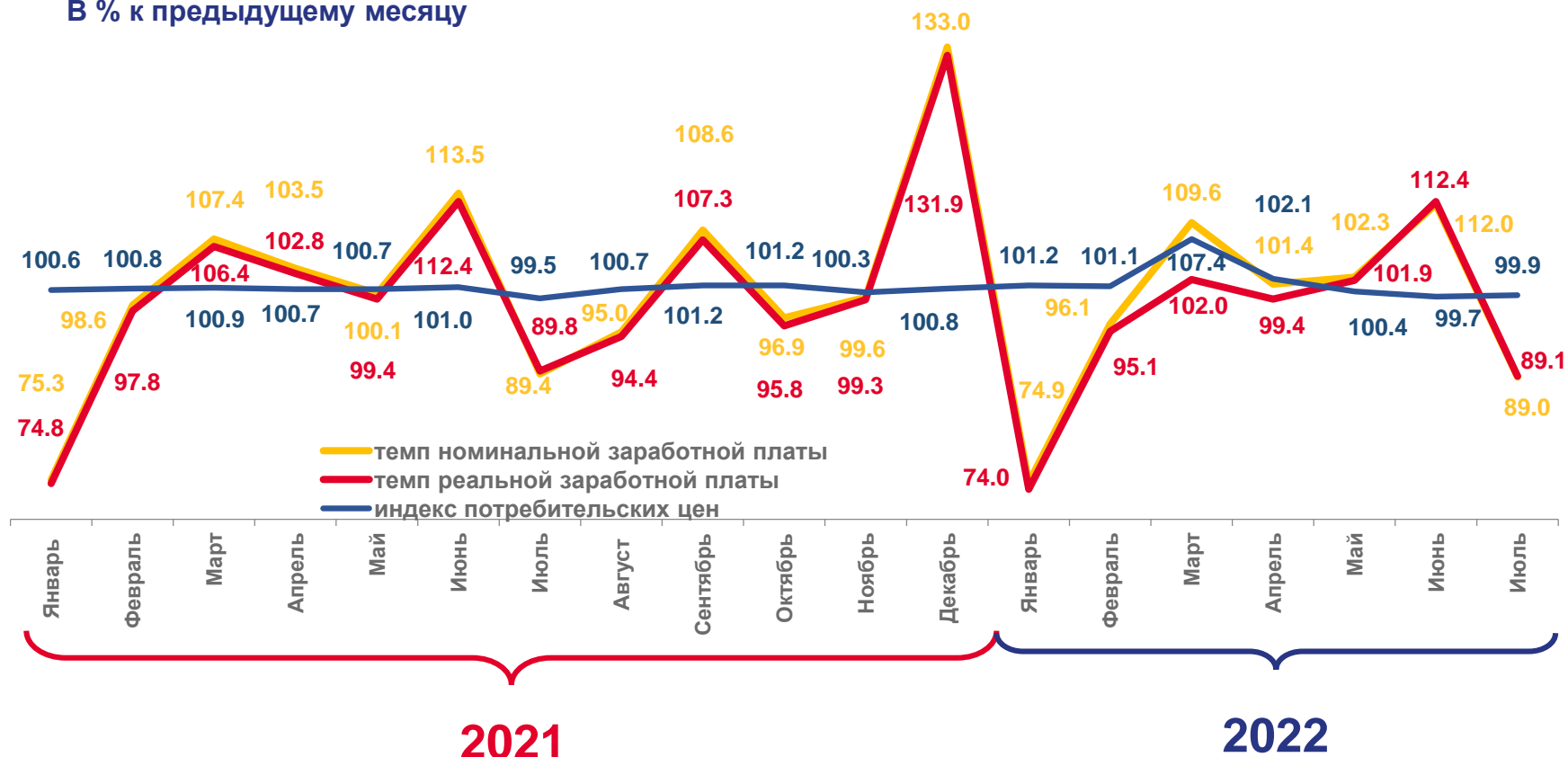
Темп реальной заработной платы



**99,9**

Индекс потребительских цен

В % к предыдущему месяцу



<sup>1)</sup> Данные приведены по полному кругу предприятий.



# ТЕМПЫ НОМИНАЛЬНОЙ, РЕЛЬНОЙ ЗАРАБОТНОЙ ПЛАТЫ <sup>1)</sup> И ИНДЕКСА ПОТРЕБИТЕЛЬСКИХ ЦЕН ЗА ИЮЛЬ 2022 Г.

Июль 2022 г., в %  
к Июлю 2021 г.

В % к соответствующему месяцу прошлого года



**107,0**

Темп номинальной заработной платы



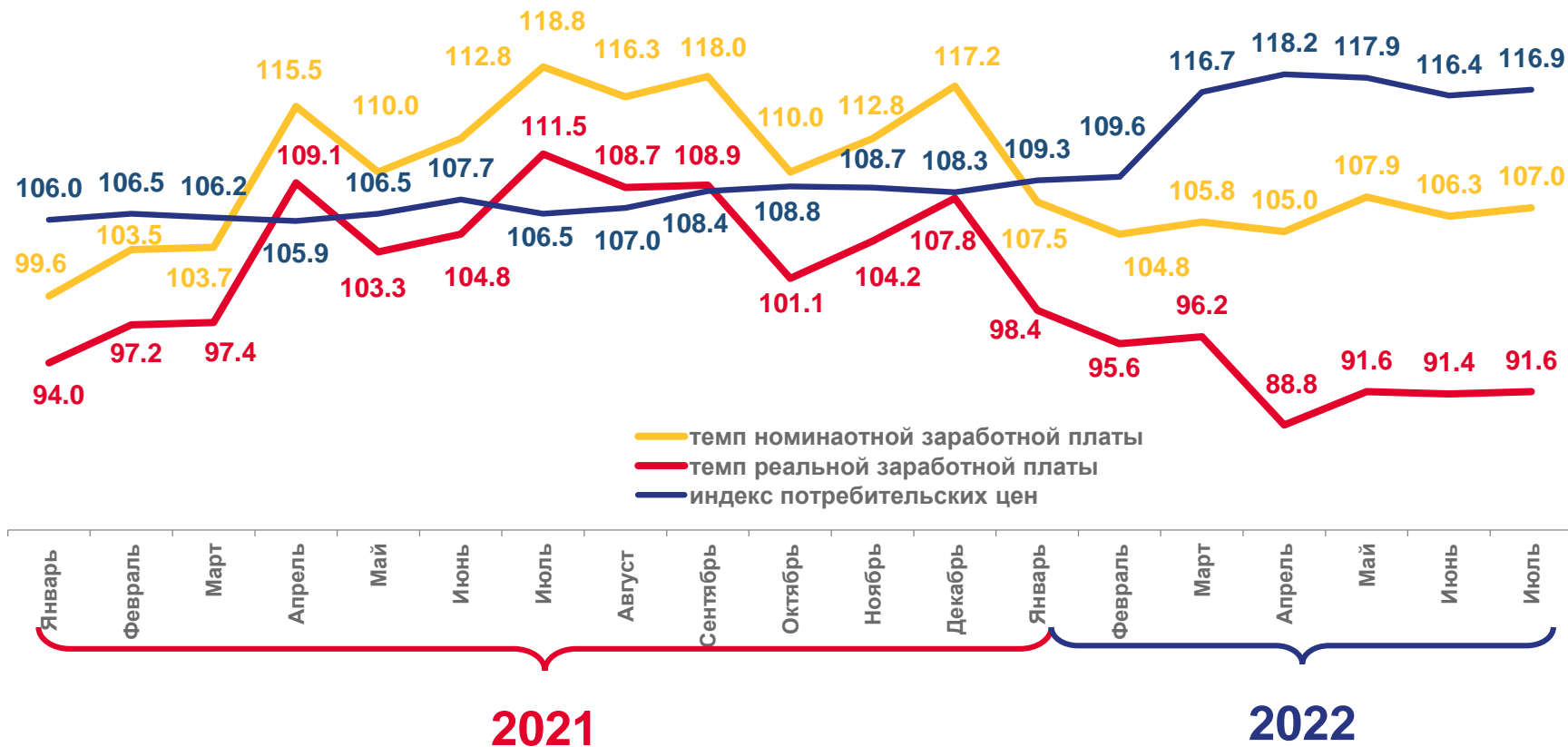
**91,6**

Темп реальной заработной платы



**116,9**

Индекс потребительских цен



<sup>1)</sup> Данные приведены по полному кругу предприятий.



# СРЕДНЕМЕСЯЧНАЯ ЗАРАБОТНАЯ ПЛАТА ПО МУНИЦИПАЛЬНЫМ ОБРАЗОВАНИЯМ ЗА ИЮЛЬ 2022 Г. <sup>1)</sup>

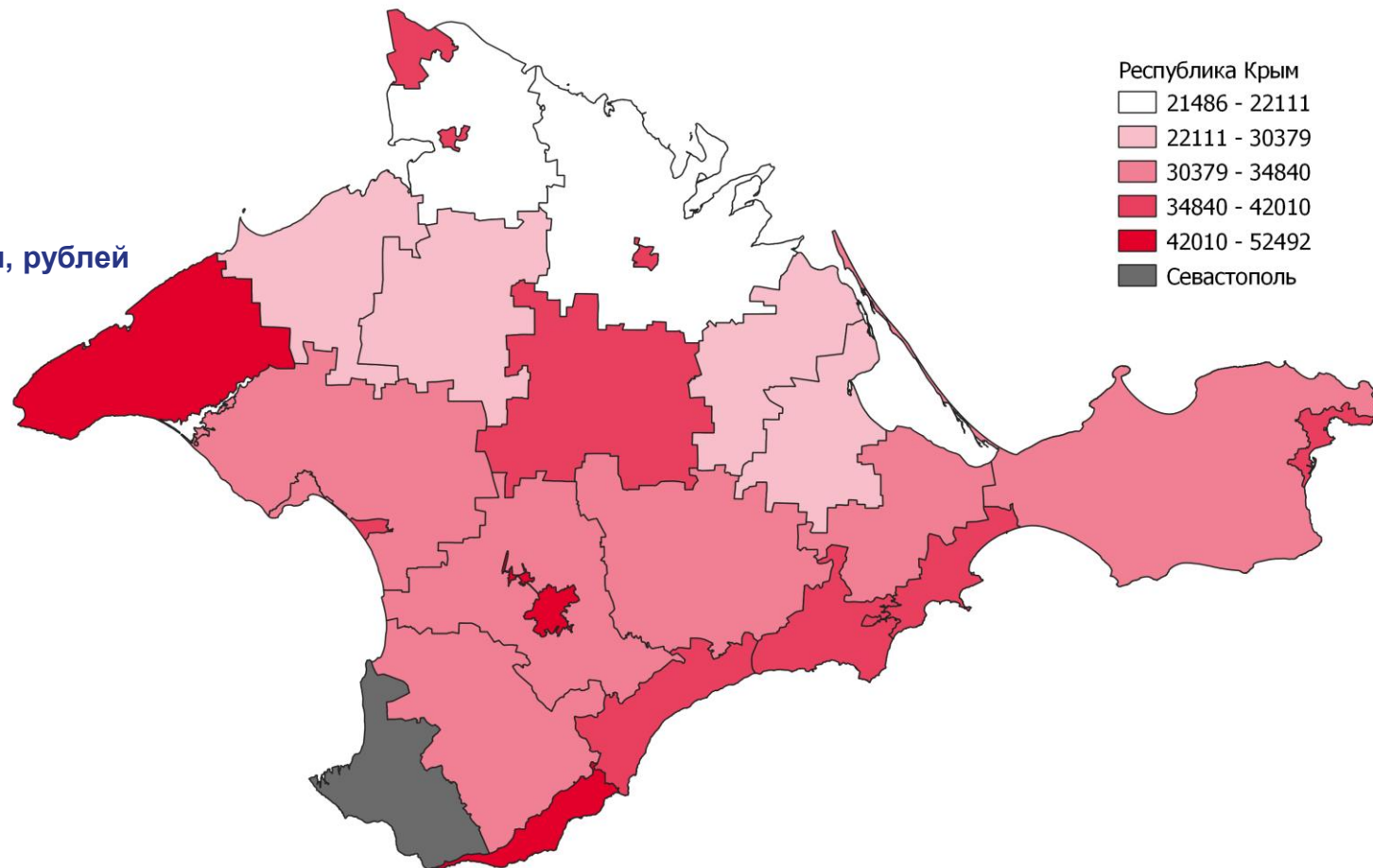
рублей



## 42818

Среднемесячная заработная плата по организациям без субъектов малого предпринимательства

Уровень наибольшей и наименьшей заработной платы, рублей



<sup>1)</sup> Данные приведены по организациям без субъектов малого предпринимательства.





# ПРОСРОЧЕННАЯ ЗАДОЛЖЕННОСТЬ ПО ЗАРАБОТНОЙ ПЛАТЕ <sup>1)</sup>

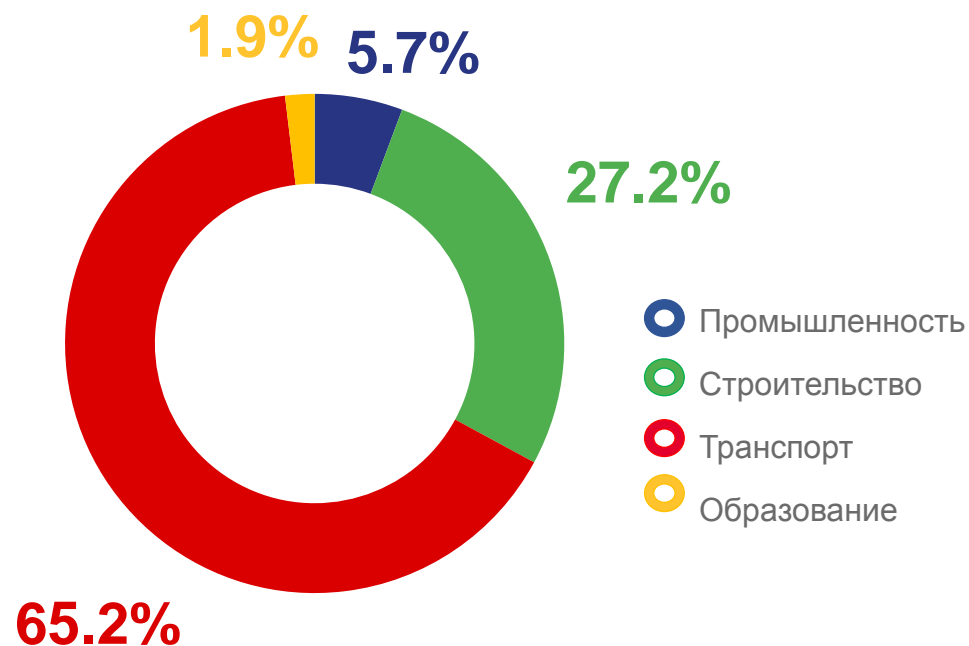
на 1 сентября 2022 года

**47899** тыс. рублей

**+27,5%** к предыдущему месяцу

**352** человека

Численность работников, перед которыми имеется просроченная задолженность по заработной плате



<sup>1)</sup> По Республике Крым, без субъектов малого предпринимательства, по обследуемым видам деятельности.



# ДИНАМИКА СУММЫ ПРОСРОЧЕННОЙ ЗАДОЛЖЕННОСТИ НА 1 СЕНТЯБРЯ 2022 г. <sup>1)</sup>

тысяч рублей



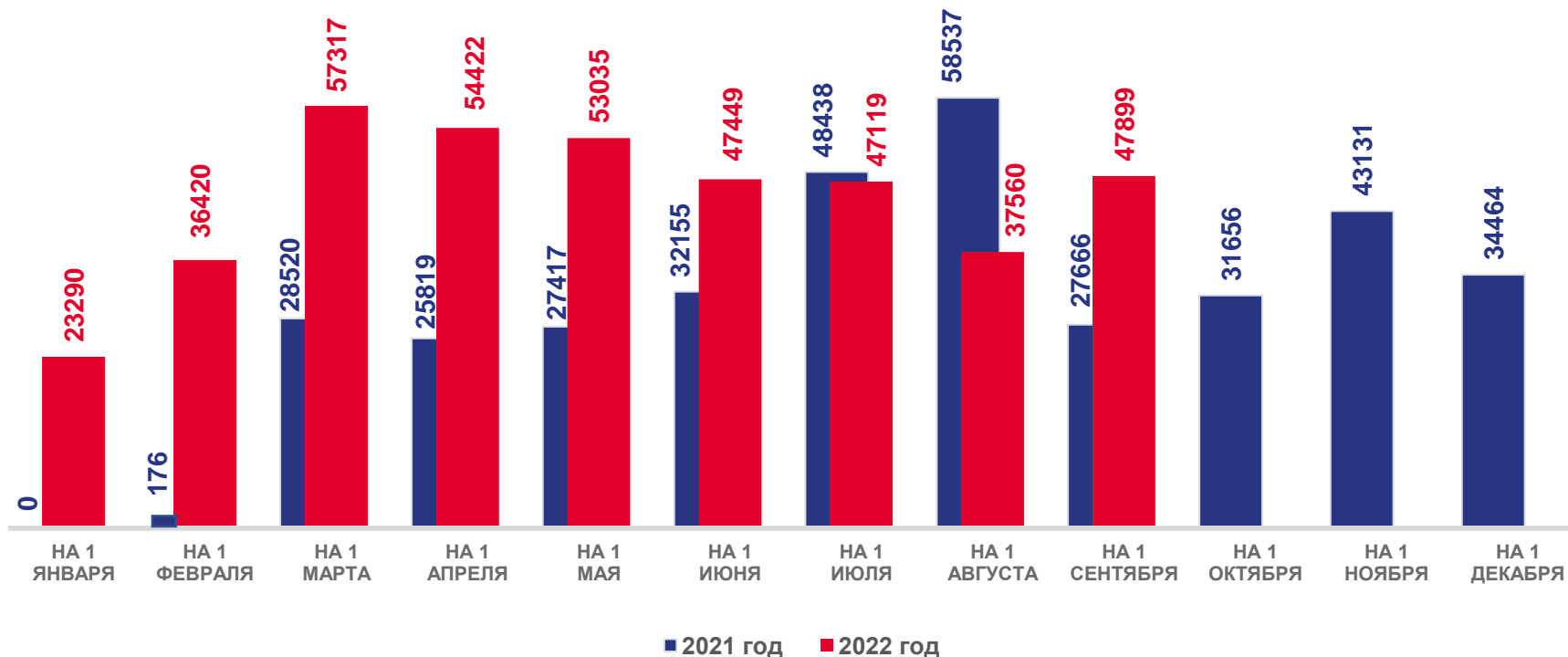
**136,1**

Просроченная задолженность по заработной плате в среднем на 1 работника



**288,7**

Просроченная задолженность по заработной плате в % к фонду заработной платы организаций, имеющих задолженность за август 2022 г.



<sup>1)</sup> По Республике Крым, без субъектов малого предпринимательства, по обследуемым видам деятельности.



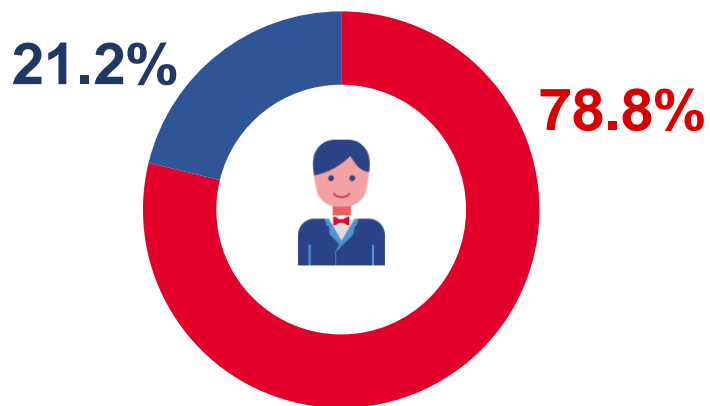


# СРЕДНЕСПИСОЧНАЯ ЧИСЛЕННОСТЬ РАБОТНИКОВ ЗА ИЮЛЬ 2022 г. <sup>1)</sup>



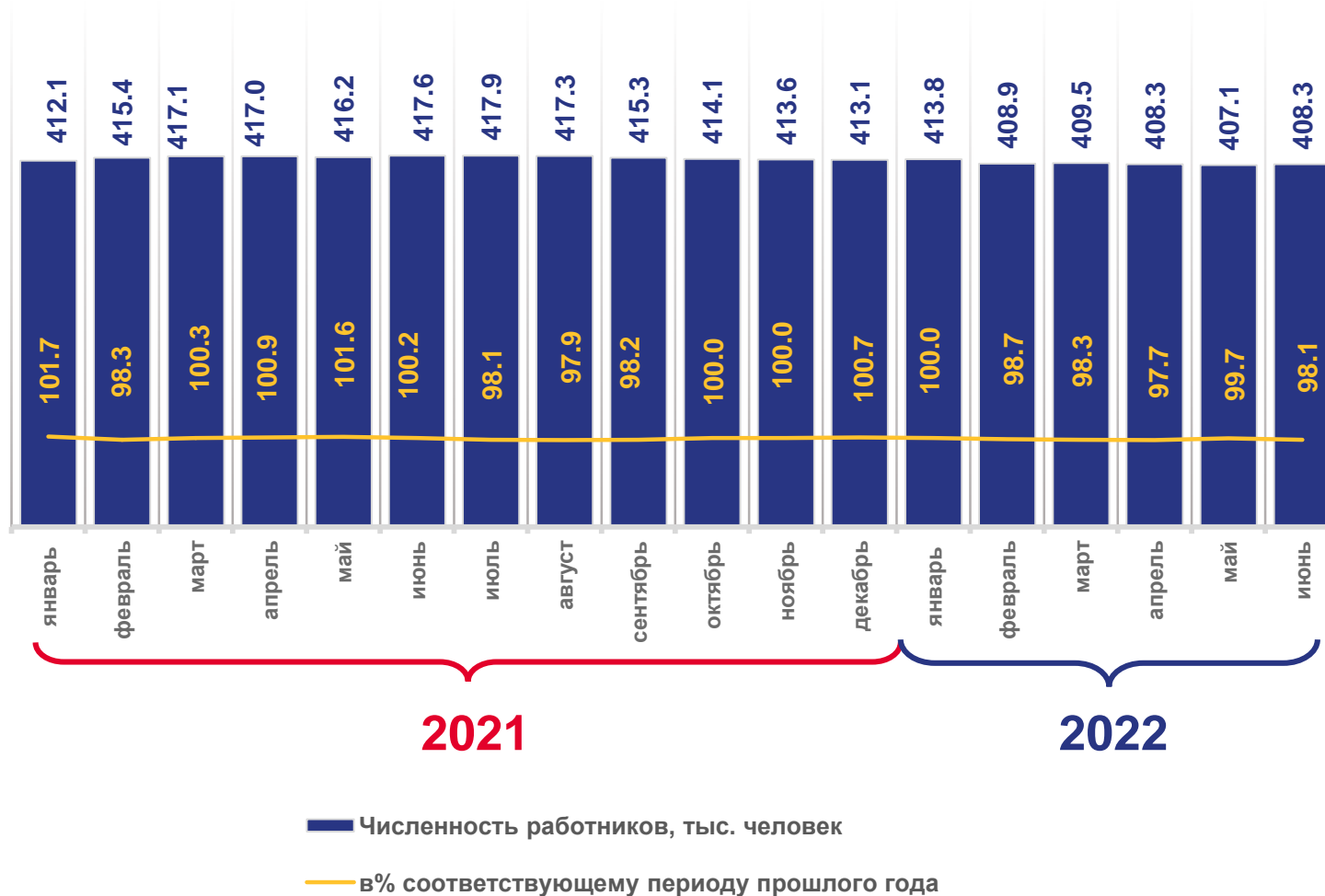
## 408,9

Среднесписочная численность работников по полному кругу организации, тыс. человек



■ По организациям без субъектов малого предпринимательства

■ По субъектам малого предпринимательства и некоммерческим организациям с численностью меньше 15 человек



■ Численность работников, тыс. человек

— % соответствующему периоду прошлого года

<sup>1)</sup> Данные приведены по полному кругу организаций.






# ЧИСЛО ЗАМЕЩЕННЫХ РАБОЧИХ МЕСТ ЗА ИЮЛЬ 2022 г.<sup>1)</sup>



## 329,4

Число замещённых рабочих мест, тыс. человек

1.4% 0.8%

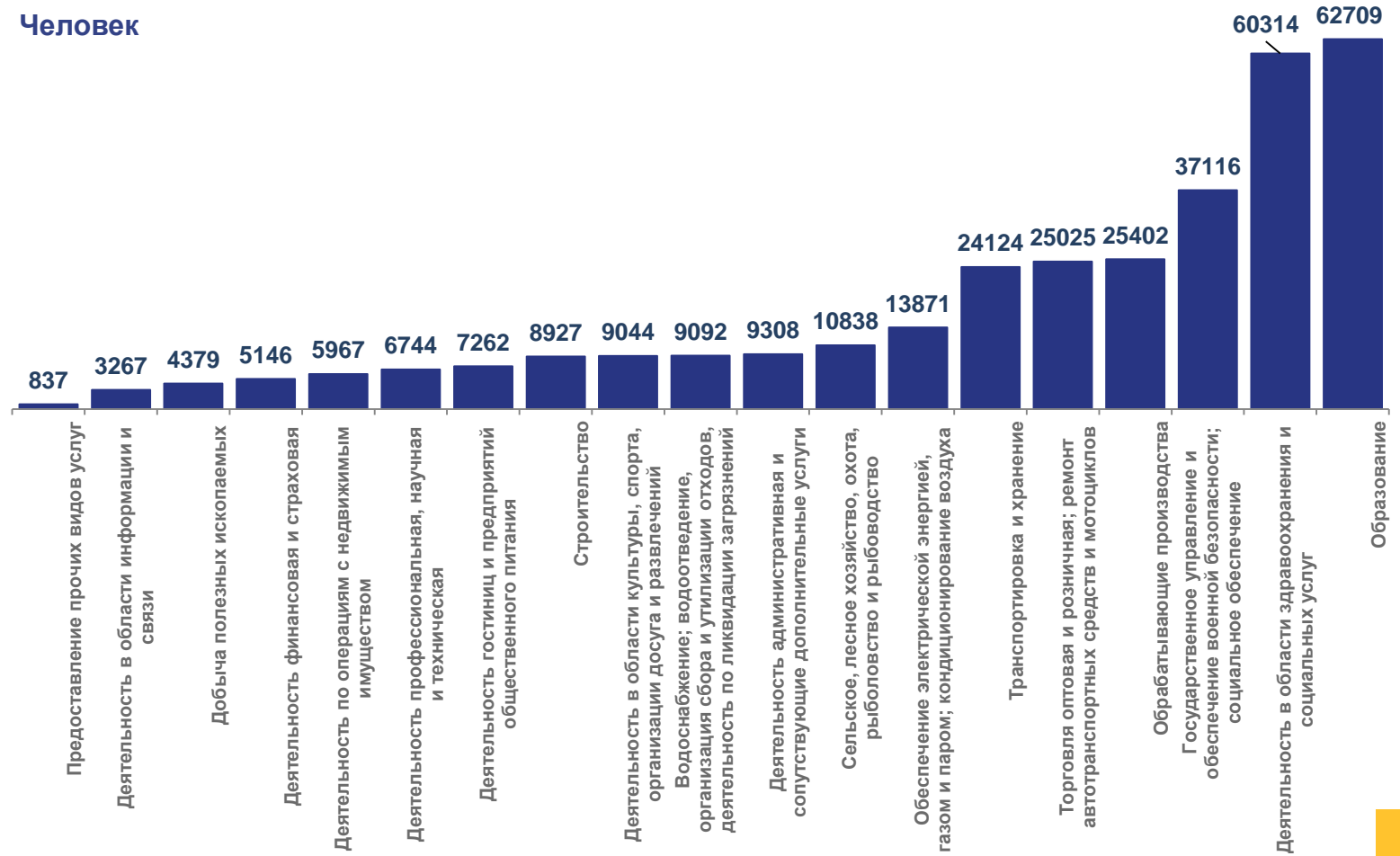


97.8%

- Штатные работники
- Внешние совместители
- Работающие по договорам гражданско-правового характера



Человек



<sup>1)</sup> Данные приведены по организациям без субъектов малого предпринимательства.





# ЧИСЛО ЗАМЕЩЕННЫХ РАБОЧИХ МЕСТ ПО МУНИЦИПАЛЬНЫМ ОБРАЗОВАНИЯМ ЗА ИЮЛЬ 2022 Г.<sup>1)</sup>

Тыс. человек



**322,1**

Среднесписочная численность работников,  
тыс. человек

Тыс. человек



**4,5**

Численность внешних совместителей

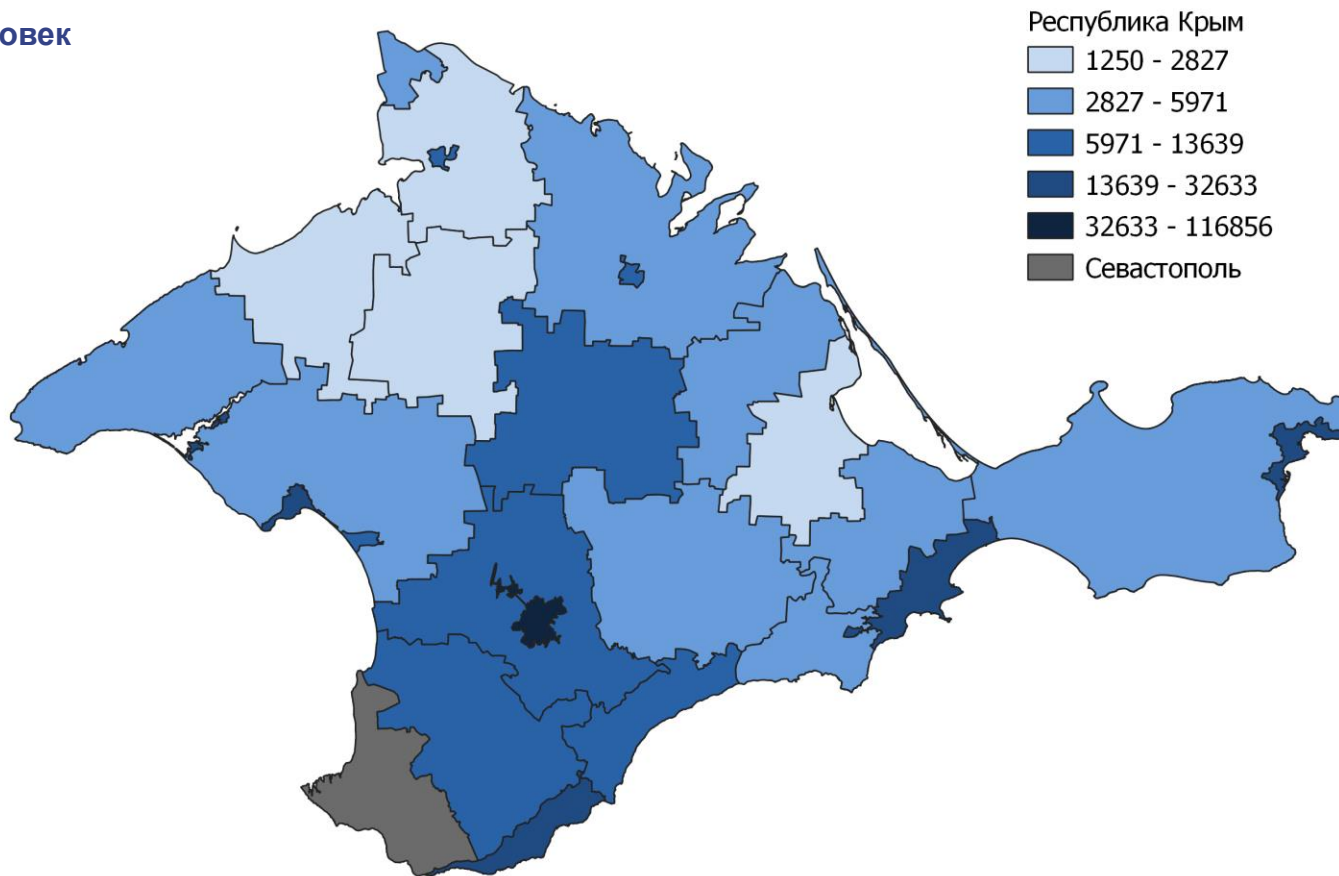
Тыс. человек



**2,8**

Численность работающих по договорам гражданско-  
правового характера

Человек



<sup>1)</sup> Данные приведены по организациям без субъектов малого предпринимательства.